

## POINTS FORTS

- Excellente tolérance à l'usure
- Établissement rapide
- Crée un gazon dense et durable
- De couleur vert moyen




# SOMBRERO

## PÂTURIN DU KENTUCKY

### SEMIS ET ENTRETIEN

Taux de semis	1 à 2 kg/100 m <sup>2</sup>
Taux d'établissement	6 à 12 jours
Fréquence de tonte	1 fois par semaine
Besoin en azote	Faible
Endophytes +	Non

### ÉVALUATION (Échelle 1 à 9 (9 = Excellent))

Qualité du gazon	
Densité	
Reprise après sécheresse	
Résistance à <i>Poa annua</i>	
Tolérance à l'usure	

#### NTEP 2006-2010 QUALITÉ DU GAZON à Madison, WI

<b>Sombrero</b>	<b>6,7</b>
Midnight	6,2
Hampton	5,7
Gaelic	5,6
Barvette	5,3
Shamrock	4,5
Kenblue	3,1
Reveille	2,5
p.p.d.s.	0,8

#### NTEP 2006-2010 TOLÉRANCE À LA SÉCHERESSE

Shiraz	5,8
<b>Sombrero</b>	<b>5,2</b>
Hampton	4,8
Baron	4,5
Ravel 1	4,1
Barvette	4,0
Shamrock	3,9
Kenblue	2,6
p.p.d.s.	1,5

#### NTEP 2006-2010 POA ANNUA (%)

<b>Sombrero</b>	<b>4,0</b>
Midnight	15,0
Barvette	15,0
Kenblue	21,7
Shamrock	24,3
Moonlight SLT	33,3
Shiraz	34,2
Mermaid	53,3
p.p.d.s.	13,5

#### NTEP 2006-2010 DENSITÉ DURANT L'ÉTÉ

NuChicago	7,9
<b>Sombrero</b>	<b>7,7</b>
Midnight	7,6
Gaelic	7,3
Hampton	7,3
Shamrock	7,3
Barvette	7,0
Kenblue	6,5
p.p.d.s.	0,8